

## Procédure à suivre pour votre inscription au cours de bébé-nageur

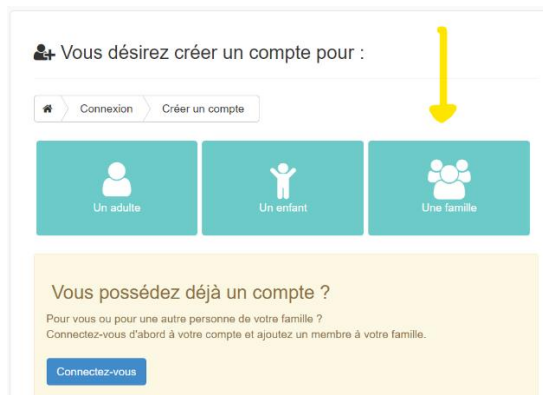
1. [Avant votre 1<sup>ère</sup> inscription](#)
2. [Réserver votre cours](#)
3. [Infos pratiques : Comment se passe ma séance et que dois-je prévoir pour celle-ci ?](#)

### Avant votre 1<sup>ère</sup> inscription

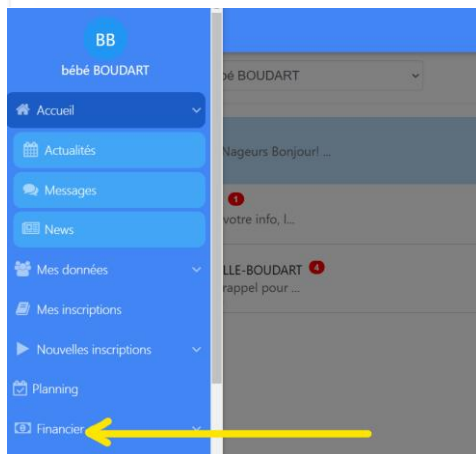
Créez votre compte en ligne et créez une fiche pour votre enfant sur notre site [www.mypunch.be](http://www.mypunch.be) ou via l'application mobile « Mypunch » (téléchargeable gratuitement dans votre store)



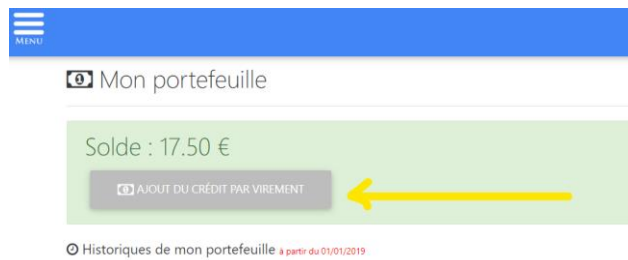
Si vous avez déjà un compte famille, connectez-vous et passez à l'étape suivante (chargement du portefeuille).



Chargez votre portefeuille client d'un multiple de 15€ via l'onglet « Financier » - « Portefeuille »



Faites le versement selon les infos qui vous sont communiquées ici.  
(le virement peut prendre 3 à 5 jours pour arriver dans le portefeuille)

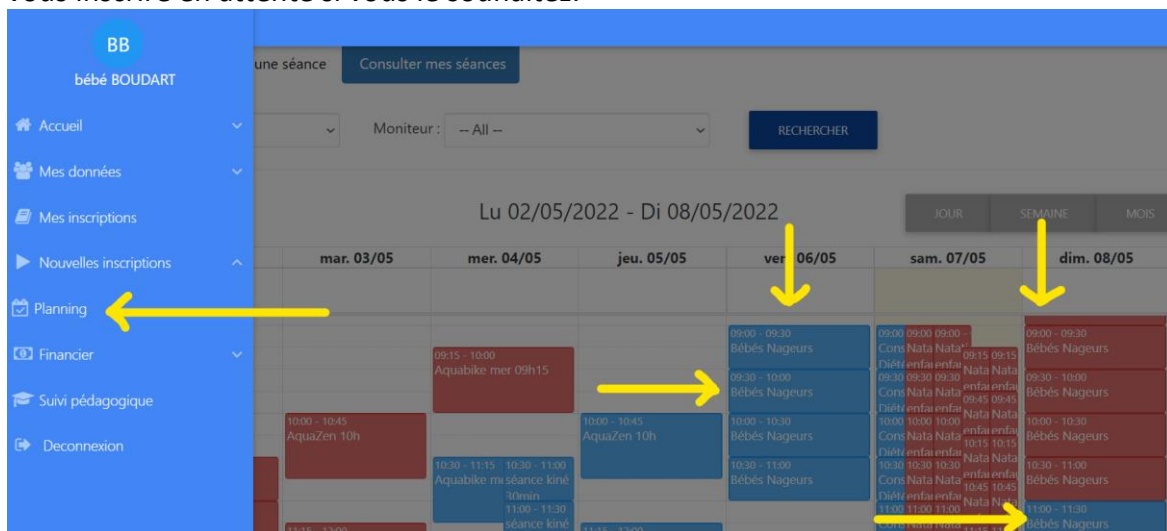


### Réserver ma séance

Ouvrez l'onglet « Planning » sur la version ordinateur ou cliquez sur la 2<sup>ème</sup> icône en haut à droite « accès direct au planning » dans l'app mobile.

Sélectionnez ensuite via le calendrier une date (les cours BBN se donnent le vendredi matin et dimanche matin en période normale, parfois à d'autres moments durant les congés scolaires).

Les séances en bleu sont encore disponibles. Cliquez sur celle de votre choix, votre portefeuille se débite automatiquement. Les séances rouges sont complètes. Vous pouvez vous inscrire en attente si vous le souhaitez.



### Infos pratiques

Les cours de bébés-nageurs se donnent le dimanche matin et à certaines périodes de l'année également en semaine. Les horaires, parfois adaptés aux cours de l'année en fonction des congés scolaires, etc, sont toujours consultables dans le compte client et sur le planning en ligne.

Avant de commencer ses cours, bébé doit avoir environ 4 mois, avoir reçu ses premiers vaccins et avoir l'accord écrit de son médecin attestant qu'il est en bonne santé et qu'il peut fréquenter les piscines. Une seule personne descend avec bébé dans l'eau. Le(s) accompagnant(s) ont la possibilité de suivre la séance depuis les fenêtres qui donnent sur la piscine. La durée de la baignade est d'1/2h.

Un parking accueille votre voiture à l'extérieur de la ferme. L'accès à la piscine s'effectue par la cour intérieure, uniquement à pieds. L'entrée de la piscine se trouve au milieu de la grande grange



## **Les bébés-nageurs**

qui se trouve sur votre gauche.

### ***De quoi avez-vous besoin pour votre séance ?***

Pour Bébé : un linge de piscine (+ un de réserve en cas de besoin), un essuie de bain (ou deux si vous voulez en avoir un pour emballer l'enfant à la sortie de l'eau, et garder l'autre sec pour l'essuyer)

Pour vous : Un maillot confortable et près du corps. Le bonnet n'est pas obligatoire mais les longs cheveux doivent être attachés. Pour des raisons d'hygiène, il est demandé aux personnes descendant dans l'eau avec l'enfant de se démaquiller avant la séance.

Des tables à langer sont à votre disposition, merci de les laisser libres d'occupation, de même que les cabines et de ranger vos affaires dans les étagères prévues à cet effet.

Si vous êtes seul(e) avec l'enfant, préparez bébé sur une table à langer, puis déposez-le dans votre cabine sur un transat de bain (ou assis au sol en fonction de son âge). A la sortie du bassin, emballez l'enfant dans son essuie le temps de vous changer et de pouvoir le préparer une fois de retour dans l'espace sec des tables à langer.

Ne descendez jamais en maillot, mouillé(e), dans l'espace sec des tables à langer. Respectez les espaces secs, les espaces sans chaussure et les consignes de sécurité.